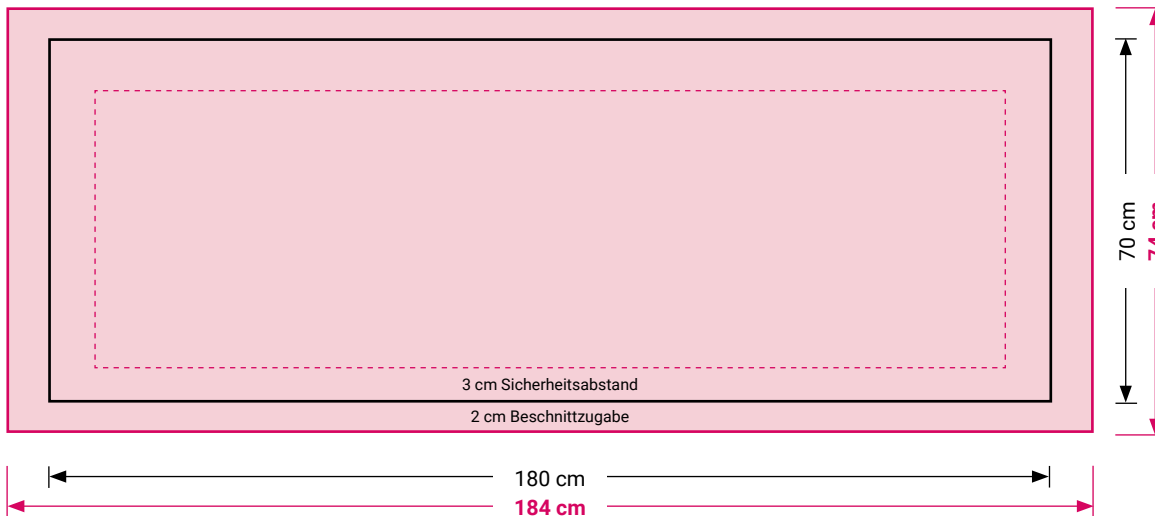


Bitte bereiten Sie Ihre Druckdaten nach den hier beschriebenen Vorgaben auf. Wenn diese nicht eingehalten wurden, können wir leider keine Haftung für das Druckergebnis übernehmen.

Technisches Datenblatt Format.: 180 x 70 cm

Druckstandskizze



• Bitte Pflegehinweise auf Etikett beachten.

- Bitte keinen Weichspüler verwenden
Farben bitte separat waschen

Gestaltungsbeispiel



Druckansicht

- = **Druckfläche** 184 x 74 cm
inkl. 2 cm Beschnittzugabe
- = **Endformat** des ActiveTowel[®] Sports 180 x 70 cm
- - - = **Sicherheitsabstand** 3 cm
Wichtige Elemente wie Logos oder Texte nicht näher zum Seitenrand platzieren. Standtoleranzen von +/- 7 mm können z.B. bei Rahmen, Balken oder anderen gleichmäßig positionierten Elementen am Rande des fertigen Produktes sichtbar werden (siehe S. 2: 1.6). **Wir raten Ihnen daher dringend davon ab, diese Gestaltungselemente bei diesem Produkt zu verwenden.**

Ansicht des fertigen ActiveTowel[®] Sports



Wichtig für ein gutes Druckergebnis

Weitere Infos siehe Seite 2

- **Farbe/Druck:** CMYK, 4/0-farbig, 300 dpi Punkt 1.4/5
- **Schriften:** mind. 12 Punkt, Schriften in Pfade umwandeln Punkt 1.1
- **Linienstärke:** mind. 0,5 Punkt positiv / 1 Punkt negativ Punkt 1.2
- **Mögliche Dateiformate:** PDF oder EPS Punkt 2.0
- **Herstellerkennzeichnungspflicht:** Die Kennzeichnung ist auf dem ActiveTowel[®], auf der Banderole oder mit Etikett auf dem Netzbeutel möglich.* Punkt 4.0

*Es können ggf. Zusatzkosten anfallen.



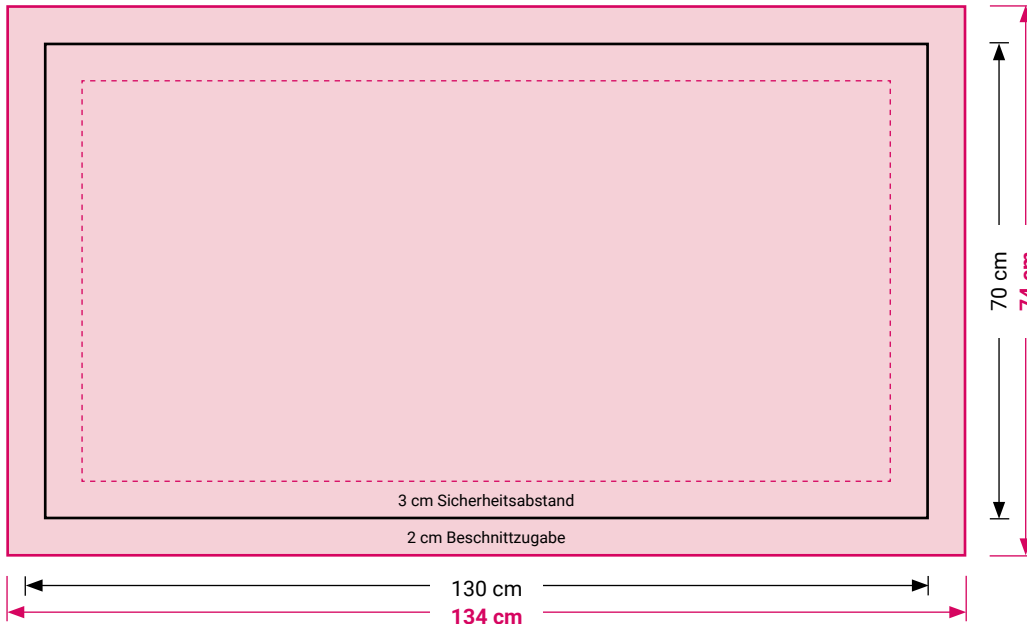
Layoutvorlagen: Sparen Sie sich Zeit und Mühe und fragen Sie nach unseren kostenlosen Layoutvorlagen.

Weitere Informationen ▶

Bitte bereiten Sie Ihre Druckdaten nach den hier beschriebenen Vorgaben auf. Wenn diese nicht eingehalten wurden, können wir leider keine Haftung für das Druckergebnis übernehmen.

Technisches Datenblatt Format: 130 x 70 cm

Druckstandskizze



• Bitte Pflegehinweise auf Etikett beachten.



Gestaltungsbeispiel



Druckansicht



Ansicht des fertigen ActiveTowel® Sports

- = **Druckfläche** 134 x 74 cm
inkl. 2 cm Beschnittzugabe
- = **Endformat** des ActiveTowel® Sports 130 x 70 cm
- - - = **Sicherheitsabstand** 3 cm
Wichtige Elemente wie Logos oder Texte nicht näher zum Seitenrand platzieren. Standtoleranzen von +/- 7 mm können z.B. bei Rahmen, Balken oder anderen gleichmäßig positionierten Elementen am Rande des fertigen Produktes sichtbar werden (siehe S. 2: 1.6). **Wir raten Ihnen daher dringend davon ab, diese Gestaltungselemente bei diesem Produkt zu verwenden.**

! Wichtig für ein gutes Druckergebnis

<ul style="list-style-type: none"> • Farbe/Druck: CMYK, 4/0-farbig, 300 dpi • Schriften: mind. 12 Punkt, Schriften in Pfade umwandeln • Linienstärke: mind. 0,5 Punkt positiv / 1 Punkt negativ • Mögliche Dateiformate: PDF oder EPS • Herstellerkennzeichnungspflicht: Die Kennzeichnung ist auf dem ActiveTowel®, auf der Banderole oder mit Etikett auf dem Netzbeutel möglich.* <p><small>*Es können ggf. Zusatzkosten anfallen.</small></p>	<p>Weitere Infos siehe Seite 2</p> <p>Punkt 1.4/5</p> <p>Punkt 1.1</p> <p>Punkt 1.2</p> <p>Punkt 2.0</p> <p>Punkt 4.0</p>
---	---

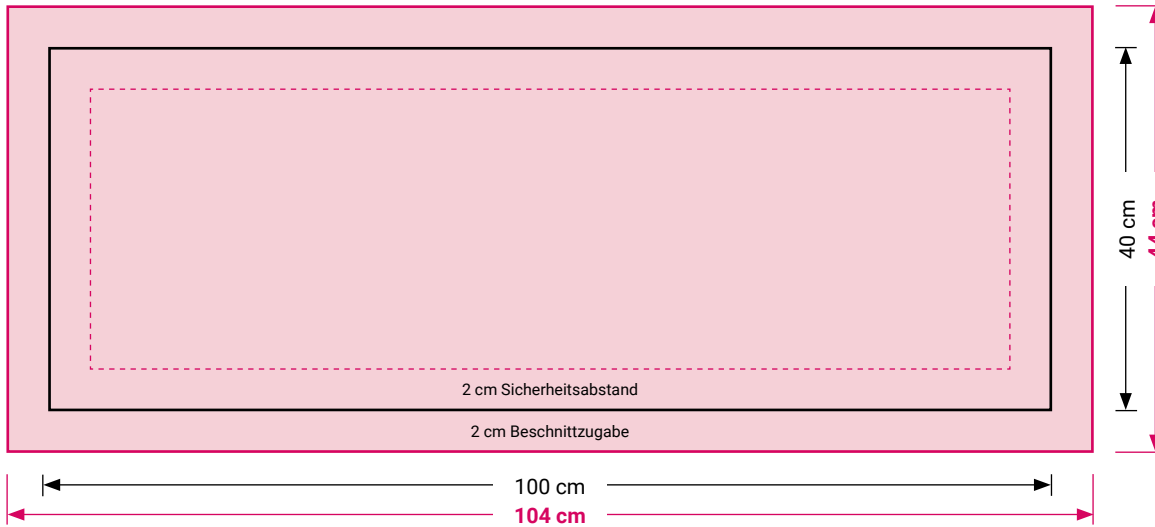
Layoutvorlagen: Sparen Sie sich Zeit und Mühe und fragen Sie nach unseren kostenlosen Layoutvorlagen.

Weitere Informationen ▶

Technisches Datenblatt

Format: 100 x 40 cm

Druckstandskizze



• Bitte Pflegehinweise auf Etikett beachten.



Gestaltungsbeispiel



Druckansicht

Ansicht des fertigen ActiveTowel® Sports

- = **Druckfläche** 104 x 44 cm inkl. 2 cm Beschnittzugabe
- = **Endformat** des ActiveTowel® Sports 100 x 40 cm
- - - = **Sicherheitsabstand** 2 cm
 Wichtige Elemente wie Logos oder Texte nicht näher zum Seitenrand platzieren. Standtoleranzen von +/- 7 mm können z.B. bei Rahmen, Balken oder anderen gleichmäßig positionierten Elementen am Rande des fertigen Produktes sichtbar werden (siehe S. 2: 1.6). **Wir raten Ihnen daher dringend davon ab, diese Gestaltungselemente bei diesem Produkt zu verwenden.**

! Wichtig für ein gutes Druckergebnis Weitere Infos siehe Seite 2

- **Farbe/Druck:** CMYK, 4/0-farbig, 300 dpi Punkt 1.4/5
- **Schriften:** mind. 12 Punkt, Schriften in Pfade umwandeln Punkt 1.1
- **Linienstärke:** mind. 0,5 Punkt positiv / 1 Punkt negativ Punkt 1.2
- **Mögliche Dateiformate:** PDF oder EPS Punkt 2.0
- **Herstellerkennzeichnungspflicht:** Die Kennzeichnung ist auf dem ActiveTowel®, auf der Banderole oder mit Etikett auf dem Netzbeutel möglich.* Punkt 4.0

*Es können ggf. Zusatzkosten anfallen.

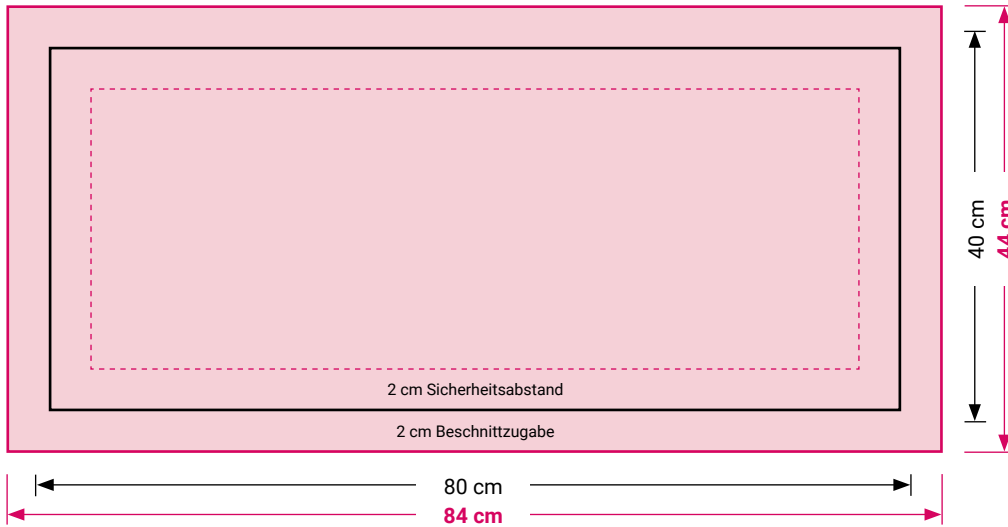
Layoutvorlagen: Sparen Sie sich Zeit und Mühe und fragen Sie nach unseren kostenlosen Layoutvorlagen.

Weitere Informationen ▶

Bitte bereiten Sie Ihre Druckdaten nach den hier beschriebenen Vorgaben auf. Wenn diese nicht eingehalten wurden, können wir leider keine Haftung für das Druckergebnis übernehmen.

Technisches Datenblatt Format: 80 x 40 cm

Druckstandskizze



• Bitte Pflegehinweise auf Etikett beachten.

- -
 -
 -
 -
- Bitte keinen Weichspüler verwenden
 Farben bitte separat waschen

Gestaltungsbeispiel



Druckansicht

- = **Druckfläche** 84 x 44 cm
inkl. 2 cm Beschnittzugabe
 - = **Endformat** des ActiveTowel® Sports 80 x 40 cm
 - - - = **Sicherheitsabstand** 2 cm
- Wichtige Elemente wie Logos oder Texte nicht näher zum Seitenrand platzieren. Standtoleranzen von +/- 7 mm können z.B. bei Rahmen, Balken oder anderen gleichmäßig positionierten Elementen am Rande des fertigen Produktes sichtbar werden. (siehe S. 2: 1.6) **Wir raten Ihnen daher dringend davon ab, diese Gestaltungselemente bei diesem Produkt zu verwenden.**

Ansicht des fertigen ActiveTowel® Sports

! Wichtig für ein gutes Druckergebnis Weitere Infos siehe Seite 2

- **Farbe/Druck:** CMYK, 4/0-farbig, 300 dpi Punkt 1.4/5
- **Schriften:** mind. 12 Punkt, Schriften in Pfade umwandeln Punkt 1.1
- **Linienstärke:** mind. 0,5 Punkt positiv / 1 Punkt negativ Punkt 1.2
- **Mögliche Dateiformate:** PDF oder EPS Punkt 2.0
- **Herstellerkennzeichnungspflicht:** Die Kennzeichnung ist auf dem ActiveTowel®, auf der Banderole oder mit Etikett auf dem Netzbeutel möglich.* Punkt 4.0

*Es können ggf. Zusatzkosten anfallen.

Layoutvorlagen: Sparen Sie sich Zeit und Mühe und fragen Sie nach unseren kostenlosen Layoutvorlagen.

Weitere Informationen ▶