




-  Vollfläche
Bitte 3 mm Beschnitt anlegen
-  Texte und wichtige Gestaltungsmerkmale bitte nur innerhalb des Kastens anlegen
-  Schnitt

Bitte beachten Sie diese Informationen zur Datenanlieferung.

Um einen reibungslosen Ablauf zu gewährleisten, bitten wir Sie:

Ausschließlich auf unserer Gestaltungsebene zu arbeiten.

Stand- & Schnittmarkenebene nicht zu verändern.


Sonderfarbe „Stand und Maße“ & „Vollfläche“ nicht zu verändern oder zu löschen.




Uns Daten im EPS oder PDF Format im CMYK-Modus zu senden.

Die Auflösung von 300 dpi bei Bildern zu beachten um ein perfektes Druckergebnis zu erzielen.

Schriften in Zeichenwege umzuwandeln.

Die Rückseite der Stifteverpackung ist festgelegt und nicht frei gestaltbar.



-  Vollfläche
Bitte 3 mm Beschnitt anlegen
-  Texte und wichtige Gestaltungsmerkmale bitte nur innerhalb des Kastens anlegen
-  Schnitt

Bitte beachten Sie diese Informationen zur Datenanlieferung.

Um einen reibungslosen Ablauf zu gewährleisten, bitten wir Sie:

Ausschließlich auf unserer Gestaltungsebene zu arbeiten.

Stand- & Schnittmarkenebene nicht zu verändern.

Sonderfarbe „Stand und Maße“ & „Vollfläche“ nicht zu verändern oder zu löschen.

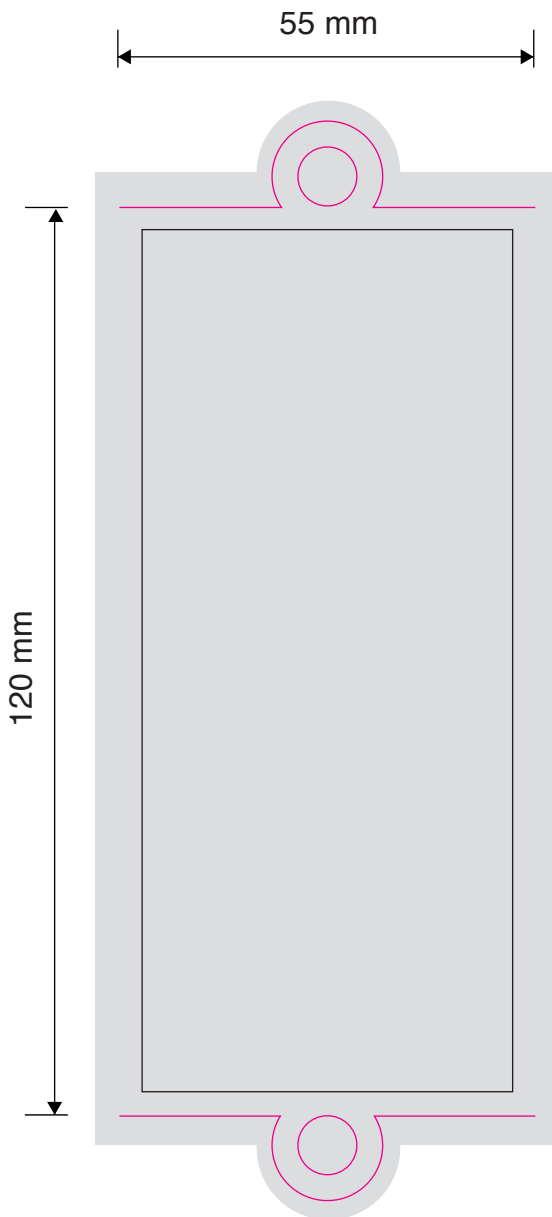
Uns Daten im EPS oder PDF Format im CMYK-Modus zu senden.




Die Auflösung von 300 dpi bei Bildern zu beachten um ein perfektes Druckergebnis zu erzielen.

Schriften in Zeichenwege umzuwandeln.

Die Rückseite der Stifteverpackung ist festgelegt und nicht frei gestaltbar.

Standzeichnung / Template Sprout_Anhängers_Rechteck_Hoch



-  Vollfläche
Bitte 3 mm Beschnitt anlegen
-  Texte und wichtige Gestaltungsmerkmale bitte nur innerhalb des Kastens anlegen
-  Schnitt

Bitte beachten Sie diese Informationen zur Datenanlieferung.

Um einen reibungslosen Ablauf zu gewährleisten, bitten wir Sie:

Ausschließlich auf unserer Gestaltungsebene zu arbeiten.

Stand- & Schnittmarkenebene nicht zu verändern.

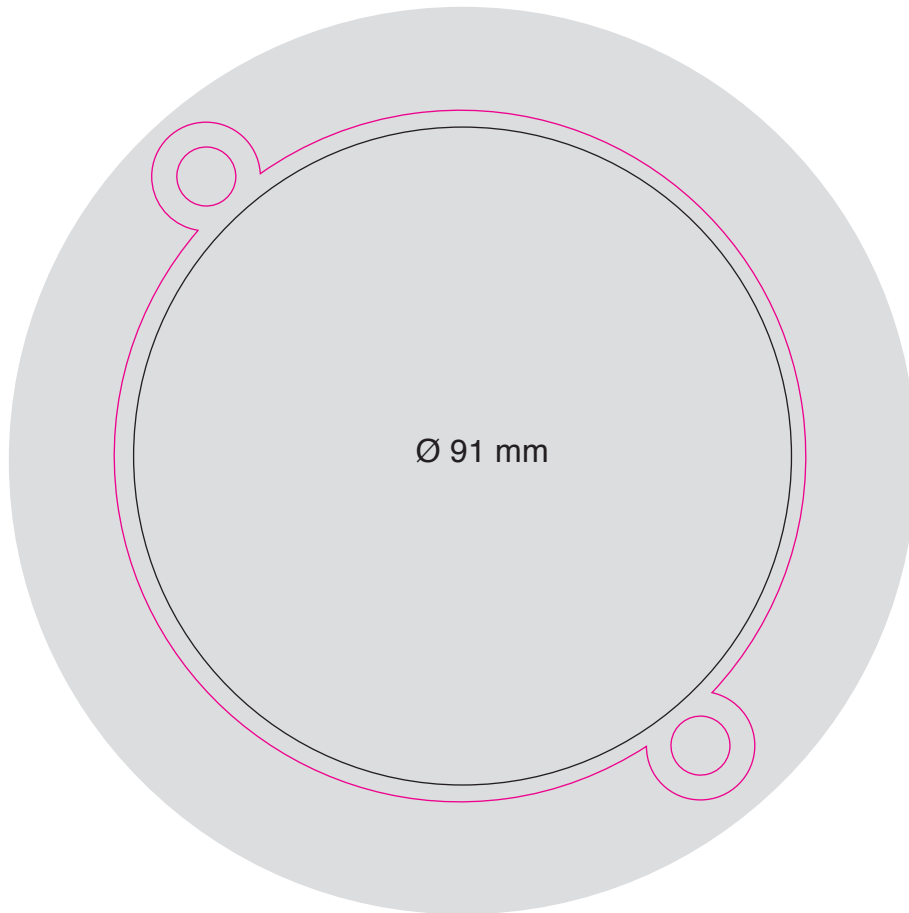
Sonderfarbe „Stand und Maße“ & „Vollfläche“ nicht zu verändern oder zu löschen.




Uns Daten im EPS oder PDF Format im CMYK-Modus zu senden.

Die Auflösung von 300 dpi bei Bildern zu beachten um ein perfektes Druckergebnis zu erzielen.

Schriften in Zeichenwege umzuwandeln.

Die Rückseite der Stifteverpackung ist festgelegt und nicht frei gestaltbar.



-  Vollfläche
Bitte 3 mm Beschnitt anlegen
-  Texte und wichtige Gestaltungsmerkmale bitte nur innerhalb des Kastens anlegen
-  Schnitt

Bitte beachten Sie diese Informationen zur Datenanlieferung.

Um einen reibungslosen Ablauf zu gewährleisten, bitten wir Sie:

Ausschließlich auf unserer Gestaltungsebene zu arbeiten.

Stand- & Schnittmarkenebene nicht zu verändern.

Sonderfarbe „Stand und Maße“ & „Vollfläche“ nicht zu verändern oder zu löschen.

Uns Daten im EPS oder PDF Format im CMYK-Modus zu senden.

Die Auflösung von 300 dpi bei Bildern zu beachten um ein perfektes Druckergebnis zu erzielen.

Schriften in Zeichenwege umzuwandeln.

Die Rückseite der Stifteverpackung ist festgelegt und nicht frei gestaltbar.

German:

Basilikum

Sprouts

Nelke

Sprouts

Kirschtomate

Sprouts

Chia

Sprouts

Koriander

Sprouts

Gänseblümchen

Sprouts

Vergissmeinnicht

Sprouts

Salbei

Sprouts

Sonnenblume

Sprouts

Thymian

Sprouts