

Bitte beachten Sie diese Informationen zur Datenanlieferung. Um einen reibungslosen Ablauf zu gewährleisten, bitten wir Sie:

Ausschließlich auf unserer Gestaltungsebene zu arbeiten.

Stand- & Schnittmarkenebene nicht zu verändern.


Sonderfarbe „Stand“, „Falzung“ & „Druckfläche“ nicht zu verändern oder zu löschen.


Uns Daten im EPS oder PDF Format im CMYK-Modus zu senden.



Die Auflösung von 300 dpi bei Bildern zu beachten um ein perfektes Druckergebnis zu erzielen.

Schriften in Zeichenwege umzuwandeln.

Die Karte ist komplett frei gestaltbar. Der Text zum Inverkehrbringer und der Verpackung ist Pflicht.

 Vollfläche
Bitte 3 mm Beschnitt anlegen

 Texte und wichtige Gestaltungsmerkmale bitte nur innerhalb des Kastens anlegen

 Schnitt
 Falzung