



**Bitte beachten Sie diese Informationen zur Datenanlieferung.
Um einen reibungslosen Ablauf zu gewährleisten, bitten wir Sie:**

Ausschließlich auf unserer Gestaltungsebene zu arbeiten.

Stand- & Schnittmarkenebene nicht zu verändern.


Sonderfarbe „Stand“, „Schnitt“ & „Druckfläche“ nicht zu verändern oder zu löschen.


Uns Daten im EPS oder PDF Format im CMYK-Modus zu senden.

Die Auflösung von 300 dpi bei Bildern zu beachten um ein perfektes Druckergebnis zu erzielen.

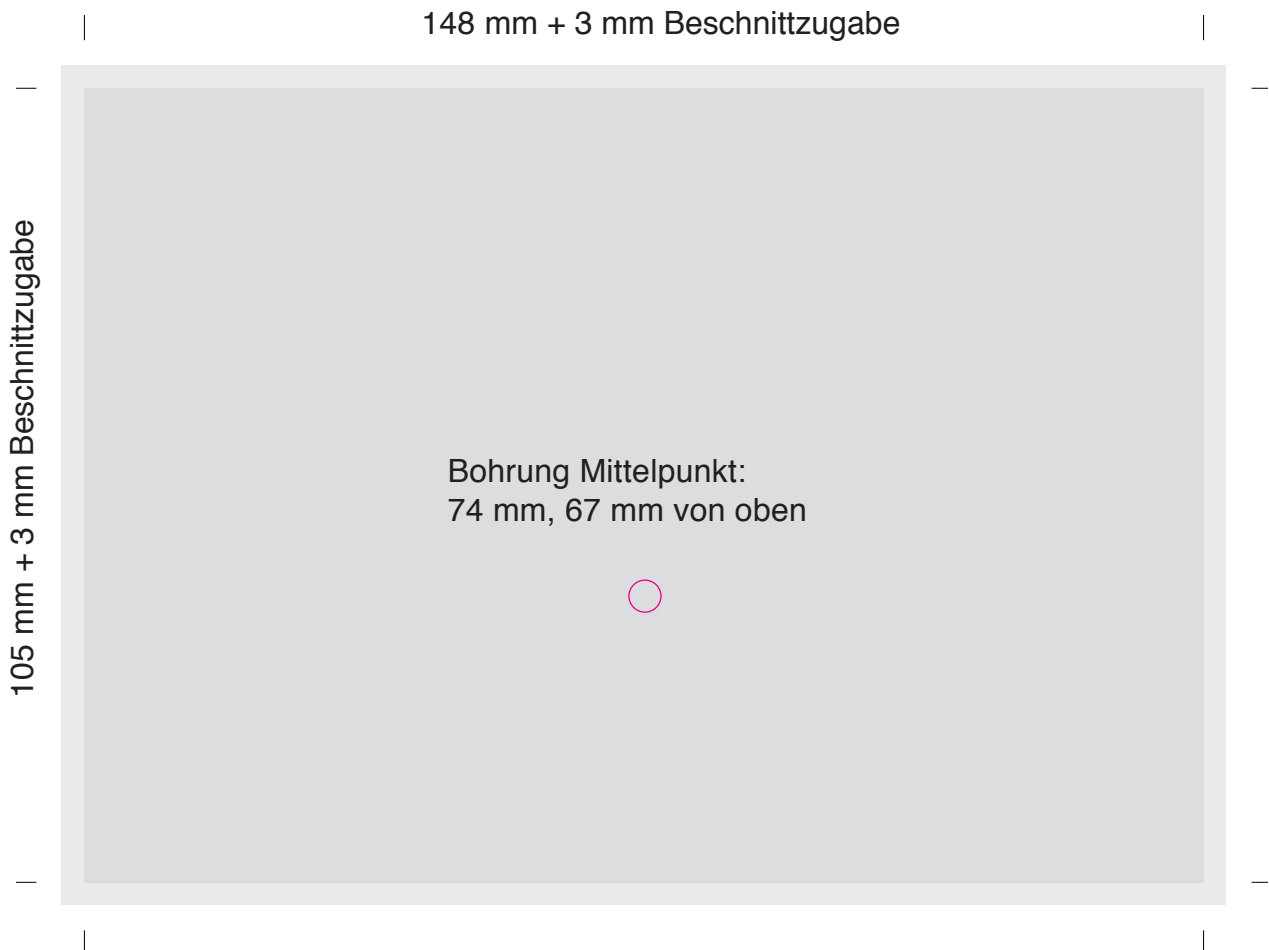
Schriften in Zeichenwege umzuwandeln.

Die Karte ist komplett frei gestaltbar.

 Vollfläche
Bitte 3 mm Beschnitt anlegen

 Texte und wichtige Gestaltungsmerkmale bitte nur innerhalb des Kastens anlegen

 Schnitt



Bitte beachten Sie diese Informationen zur Datenanlieferung.

Um einen reibungslosen Ablauf zu gewährleisten, bitten wir Sie:

Ausschließlich auf unserer Gestaltungsebene zu arbeiten.

Stand- & Schnittmarkenebene nicht zu verändern.


Sonderfarbe „Stand“, „Schnitt“ & „Druckfläche“ nicht zu verändern oder zu löschen.


Uns Daten im EPS oder PDF Format im CMYK-Modus zu senden.

Die Auflösung von 300 dpi bei Bildern zu beachten um ein perfektes Druckergebnis zu erzielen.

Schriften in Zeichenwege umzuwandeln.

Die Karte ist komplett frei gestaltbar.

 Vollfläche
Bitte 3 mm Beschnitt anlegen

 Texte und wichtige Gestaltungsmerkmale bitte nur innerhalb des Kastens anlegen

 Schnitt