

GESTALTUNGSRICHTLINIEN & DRUCKVORGABEN

DRUCKFERTIGE DRUCKDATEN

FORMAT

Dateiformat ausschließlich als **PDF!**

Vorlagen (= Stanzskizze) aus den druckfertigen Daten löschen (werden sonst mitgedruckt!) KEINE Schnittmarken ergänzen!

VORLAGEN LÖSCHEN !

Unsere Vorlagen müssen aus den bereitgestellten Druckdaten gelöscht werden!

Wir drucken die Druckdaten genauso wie wir sie erhalten und entfernen unsere Vorlagen **nicht** aus den bereitgestellten fertigen Druckdaten!

KEINE SCHNITTMARKEN

KEINE Schnittmarken hinzufügen!

auch **KEINE** Passermarken, **KEINE** Farbkontrollstreifen, **KEINE** Druckmarken, etc.

FARBMODUS

Druck: CMYK | **Lasergravuren:** ausschließlich **RGB-Schwarz**
Bohnengravur: **RGB-Rot**

SCHRIFTEN & KONTUREN

in Pfade bzw. Flächen umwandeln!

AUFLÖSUNG

Druck: 300 dpi und/oder Vektorgrafiken
Lasergravuren: ausschließlich **Vektorgrafiken in RGB-Schwarz**
Bohnengravur: nur vektorisierte **Liniengrafiken in RGB-Rot**

MAßSTAB

Maßstab 1:1
Druckdaten immer in Originalgröße anlegen!

Wir akzeptieren ausschließlich **druckfertige DRUCKDATEN!**

Die Daten werden genauso gedruckt, wie wir sie erhalten!

PFLICHTANGABEN

BIO-ZERTIFIZIERUNG

BIO-SLK-Logo & Begriffe mit BIO-Samen und mit biozertifizierten Pflanzensamen dürfen nur in Verbindung mit unserem Firmenlogo & Anschrift verwendet werden --> sonst: aus Druckdaten löschen!

mit **BIO Samen**

Produkt enthält: biozertifizierte Pflanzensamen

INVERKEHR-BRINGER

Inverkehrbringer muss verpflichtend platziert werden!
--> wir als Hersteller (Firmenlogo & Anschrift; siehe Standard-Vorlagen)
--> oder der Kunde

h.k.s.7
gruene-werbung.eu

Inverkehrbringer:
H.K.S. 7 Werbeagentur GmbH
Enneper Straße 64 · 58135 Hagen

EAN-CODE

Kann gerne gelöscht werden (wir benötigen ihn nicht)!



PFLANZ-ANLEITUNG

PFLANZANLEITUNG PLATZIEREN!

Wir empfehlen eine **Pflanzanleitung in irgendeiner Form zu platzieren**, damit der Empfänger weiß, was mit dem Produkt anzufangen ist! Gerne stellen wir dazu unsere Standardbänderolen in **Deutsch, Englisch, Französisch und/oder Italienisch** zur Verfügung!

LEGENDE

DRUCKDATEN-FORMAT

benötigtes Druckdatenformat der bereitgestellten druckfertigen Daten inkl. Beschnitt
unsere Vorlagen (= Stanzskizze) müssen aus den druckfertigen Daten gelöscht werden (sonst: mitgedruckt!) KEINE Schnittmarken ergänzen!

BESCHNITT

Beschnitt wird um das Endformat ergänzt, um Anschnitte/weiße Blitzer in der Weiterverarbeitung zu vermeiden!
Hintergrundelemente (z.B. Farben, Bilder, Grafiken, etc.) müssen **über** das **Endformat** hinaus **bis zum Beschnitt** angelegt werden!

END-FORMAT

Größe des fertigen Druckerzeugnisses nach der Weiterverarbeitung

SICHERHEITS-ABSTAND

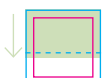
Abstand für Texte & wichtige Elemente zum Endformat/Falz/Klebefläche
Texte und wichtige Elemente dürfen **nicht außerhalb** dieses Bereiches platziert werden!

FALZ

Falz (ca. 1 mm): hier wird das Druckerzeugnis gefalzt
randabfallende Elemente (z.B. Farben, Bilder, Grafiken, etc.) müssen **mind. 0,5 mm über** den betroffenen **Falz** angelegt werden für ein optimales Druckergebnis!

KLEBE-FLÄCHE

Überlappungsbereich an der das Druckerzeugnis geklebt wird
Hier **keinen** Text platzieren!
Hintergrundelemente (z.B. Farben, Bilder, Grafiken, etc.) **auch** auf der **Klebefläche** anlegen!



ECOPOT IM EIGENDESIGN

BANDEROLE

DATEI-ERSTELLUNG

Farbmodus: CMYK (KEINE Pantonefarben)

Beschnitt: 6 mm/Seite

Sicherheitsabstand: 5 mm für alle Texte & wichtige Elemente zum **Endformat**/Klebefläche/Überlappungsbereich | **Auflösung:** 300dpi und/oder Vektorgrafiken

Schriften: in Pfade umwandeln | **Auflösung:** unbedingt beachten (siehe Standardbänderole)

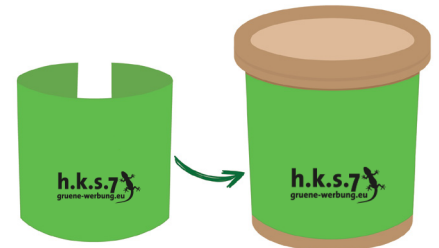
DRUCKFERTIGE DRUCKDATEN

Dateiformat: PDF

Vorlagen: aus **Druckdaten löschen!** (-> werden sonst mitgedruckt!)

Schnittmarken: KEINE Schnittmarken (auch keine Passer-/Druckmarken/Farbkontrollstreifen/etc.)

Format: 291 x 114 mm



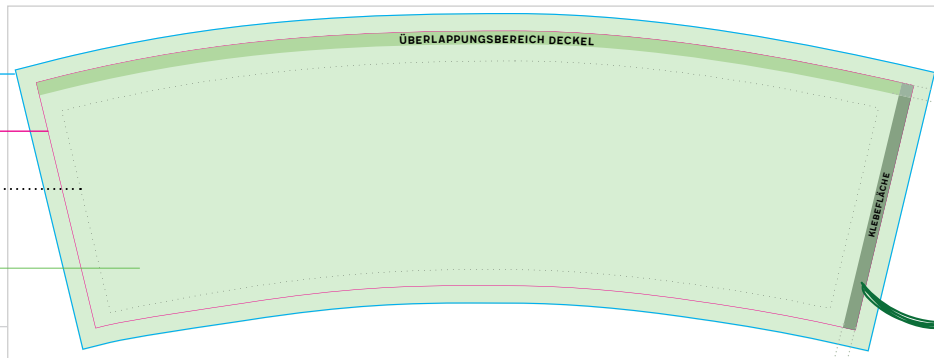
6 mm Beschnitt
ca. 281 x 103 mm

Endformat
ca. 268 x 91 mm

5 mm Sicherheitsabst.
für alle Texte & wichtige
Elemente

gestaltbare Fläche
inkl. **Beschnitt**

DRUCKDATENFORMAT
291 x 114 mm



4 mm Überlappungs-
bereich von Deckel

Klebefläche: auch
hier Hintergrund-
elemente anlegen,
um Blitzer/Anschnitte
zu vermeiden!

STICKER

DATEI-ERSTELLUNG

Farbmodus: CMYK (KEINE Pantonefarben)

Beschnitt: 3 mm/Seite

Sicherheitsabstand: 4 mm für alle Texte & wichtige Elemente zum **Endformat**

Auflösung: 300dpi und/oder Vektorgrafiken

Schriften: in Pfade umwandeln

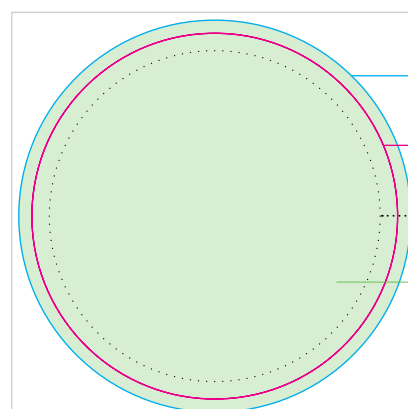
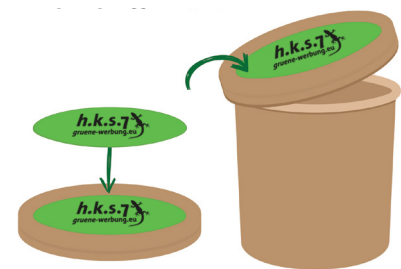
DRUCKFERTIGE DRUCKDATEN

Dateiformat: PDF

Vorlagen: aus **Druckdaten löschen!** (-> werden sonst mitgedruckt!)

Schnittmarken: KEINE Schnittmarken (auch keine Passer-/Druckmarken/Farbkontrollstreifen/etc.)

Format: 91 x 91 mm



3 mm Beschnitt
90 x 90 mm

Endformat
84 x 84 mm

4 mm Sicherheitsabstand für
alle Texte & wichtige
Elemente

gestaltbare Fläche
inkl. **Beschnitt**

DRUCKDATENFORMAT
91 x 91 mm

